

# 비상용품을 비축합시다

강진이 있을 때에는 전기, 수도, 그리고 가스의 공급이 중단되는 수가 있습니다. 또한 긴급구조도 몇일동안 받지 못할 수도 있습니다. 그러므로 다음에 있는 비상용품들을 집안에 꼭 비축하여 두십시오. 또한 사무실과 직장에도 비상용품을 비축하여 두십시오.

□ 건전지와 여분의 전기. 건전지를 심대역과 석니곳의 다른 장소에 놔 두십시오. 기진후에는 가스가 새지않는것을 확인하기전에는 절대로 상남이나 양초(촛불)를 사용하지 마십시오.

□ 휴대용 라디오와 여분의 전기. 거의 모든 전화가 불통이거나 아니면 비상전화선만 통할것입니다. 그러므로 휴대용 라디오는 최신의 정보원이 될것입니다.

□ 구급상자: 응급처치기술. 구급상자에는 필요한 것들을 다 채워놓고 응급위치에 보관하십시오. 또한 가소구급법과 인공호흡법을 배우고, 새로운 구급법을 배우십시오.

□ 소화기. 모든 종류의 화재에 적합한 것으로서 손쉽게 찾을 수 있어야 합니다. 가족들에게 소화기 사용법을 가르쳐 주십시오.

□ 식량. 한사람당 1주일분의 식량을 비축하여 두십시오. 통조림, 말수식품, 분유 및 광통류스들은 경소에 사용하면서 정기적으로 보존해두면 됩니다.

□ 식수. 한사람당 하루 1개론 정도의 식수를 비축하여 두십시오. 말려된 용기(통)에 보관하되 6개월에 한번씩 갈아주십시오. 중요한 경우에 대비하여 이오딘정이나 브로민 브리시등의 살균제까지도 보관하여 두십시오.

□ 담요, 의류 및 신발. 추위에 대비하여 여분의 담요와 의류류가 필요할지도 모릅니다. 깨어진 유리조각이나 다른 자전동여 대비하여 발을 닦이지 않도록 보존한 신발도 준비해 두십시오.

□ 대체취식용구. 전기, 가스등의 공급중단에 대비하여 비벼규, 작물(술), 스키와 싱삼을 준비하여 두십시오.

□ 특별준비물. 유약과 특별한 다이어트를 하는 사람을 위한 약품 및 식품을 최소한 1주일분을 확보하여 두십시오.

□ 연장 (도구). 가스나 수도밸브를 잠글때 필요한 초승달모양의 크레슨브 혹은 키이크 렌치를 준비하여 두십시오.

더 자세한 내용을 원하시면 거주지의 비상 대책 본부 사무실 (Office of Emergency Services) 또는 적십자사회 (American Red Cross) 연락하십시오.

The Governor's Office of  
Emergency Services  
2800 Meadowview Road  
Sacramento, CA 95832  
(916) 427-6650


Coastal Region  
1300 Clay Street, Suite 400  
Oakland, CA 94612  
(510) 286-0895



State of California  
Gray Davis, Governor

Beat the Quake 3/90 (KOREAN)

# 지진을 이겨냅시다!



캘리포니아주
지진
대책본부

# 지진 전에

가족의 지진대비책을 마련하십시오. 다음의 활동이상이면 당인과 당신의 가족 그리고 당신의 가정의 지진이 대비할 수 있겠습니까 준비하십시오.

□ 지진때 가족들이 서로 헤어졌을 경우 어떻게 어디서 다시 모일 것인가를 결정한다.

□ 지진이 끝난후 가족들이 그들의 양방과 상황을 연락할 수 있겠습니까 주위에 있는 친구나 친척을 미리 선정한다.

□ 집안의 방마다 안전한 곳이 어디를 미리 알아둔다: 튼튼한 책상 밑, 책상 밑, 또는 실외의 안벽등.

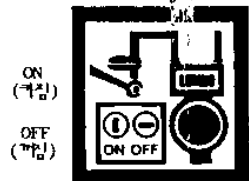
□ 위험한 곳은 어디인지 미리 알아둔다: 창문, 거울, 벽이나 천장에 매달아 놓거나 걸여놓은 물건들, 화이어트랙스와 고정되어 있지 않는 커다란 가구들.

□ 대피연습을 한다. 안전한 장소에 실제로 대피하여 본다.

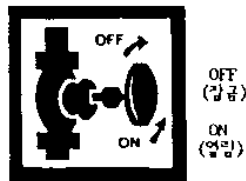
□ 거주지역에 있는 직립자거나 기타 다른 사회단체에서 구급법과 인공 호흡법을 배워 본다.

□ 비상전화번호들을 적어 놓는다.

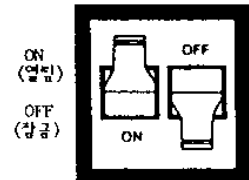
□ 공급선이 차단되었을 경우, 가스, 수도, 그리고 전기를 어떻게 잠그고 끄는지를 배워 본다. (안전주의: 가스를 닫기 할경우 가스라이프터 여 직접 불을 부치지 말고 대신 가스회사로 연락하십시오.)



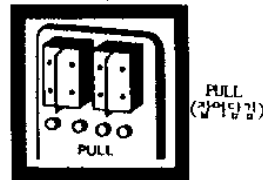
Gas Valve  
(가스밸브)



Water Valve  
(수도밸브)



Circuit Breaker  
(두꺼비집)



Pull-Out Cartridge Fuse  
(잡아뽑는 퓨즈)



Water Heater  
(온수기아니)

□ 배통, 지붕, 벽, 그리고 기초(외온대아인)등이 견고한가 점검한다. 주택건물이 기초에 볼트로 단단히 고정되도록한다.

□ 리프터기면서 전기줄, 가스관등을 파손시킬 우려가 있는 온수기 (워터히터)와 가전제품들등을 단단히 묶어놓는다.

□ 책상아래 위문 물건과 무거운 것들은 맨안에 있는 선반에 보관한다.

□ 책상, 도자기캐비닛 혹은 벽걸이장금이 무겁고 큰 가구들은 넘어지지 않도록 붙잡아 매는다.

□ 매달아 놓는 화분이나 무거운 가전물 혹은 거울 (특히 침대위에 있는것)등을 단단히 붙잡아 매는다.

□ 지진때 열리지 않도록 캐비닛 문에 걸림쇠를 장치한다.

□ 책상, 살충제 혹은 석식캐함이 불타기 쉽거나 위험한 약제는 캐비닛에 보관 하거나 밀어있는 선반에 잘보관한다.

□ 전전자, 휴대용 라디오, 여분의 전지, 악동, 구급상자와 의류물 포함한 비상식량, 식수, 그리고 기타의 비상용품들 비축하여둔다.

# 지진 중에



□ 실내일 경우에는 밖으로 나오지 말고 책상 혹은 탁자 밑 밑으로 기어거나 구석에 서있다.

□ 옥외일 경우에는 나무, 빌딩, 벽 그리고 동력선 등을 피해서 빈이로 간다.

□ 고층건물일 경우에는 창문이나 외벽 가까이 있지 말고 탁자 밑 밑으로 지한다. 엘리베이터를 사용하지 않는다.



□ 운전중일 경우에는 도로변에 차를 세운다. 고가 도로와 전가줄을 지한다. 지진이 멈출때까지 차 안에서 기다린다.



□ 사람이 없으면 공공장소일 경우 출구쪽으로 달려가는 대신 물건을 떨어뜨릴 우려가 있는 건물대로부터 멀리 떠날 것.

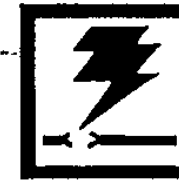
# 지진 후에



□ 다치지 않았나 살펴본다. 응급처치를 한다. 중상자 입지라도 당장 위급한 상황이 아니면 움직이지 말 것.

□ 중상이나 화재발생 이외에는 지진발생후 즉시 전화를 사용하지 말 것.

□ 장애물이 있나 살펴본다.



□ 가스 및 수도가 새끼없는가, 절단된 전기줄 혹은 파수관이 있는가 살펴본다. 기존 뒷물경우에는 공급원의 스위치 혹은 밸브를 잠그거나 끈다.

□ 지붕, 굴뚝 및 기초를 포함하여 건물에 금이 가거나 파손된곳이 있나 살펴본다.

□ 식량 및 식수의 공급상태를 살펴본다. 비상용 식수는 온수기, 냉상고안의 여름, 화장실 물탱크 및 약체통조림 등에서 구할 수 있다.

□ 휴대용 라디오를 틀어놓고 당국의 지시사항 또는 뉴스를 청취한다. 공공안전요원들에게 적극적으로 협조한다.



□ 위험한 경우외에는 자동차를 사용하지 않는다. 구급차량들의 통행에 방해가 되지않게한다.

□ 여진에 대한 대비를 한다.

□ 침착 심을 유지하고 다른사람들을 도와준다.

□ 다른곳으로 피난할경우 가족들이 알 수 있도록 양산기를 적은 쪽지를 집에 붙여놓을 것.