

ສະສົມເຄື່ອງບັນເທົາເຫດສຸກເສີມ

ຫນຶ່ງ ສິ່ງຈາກແຜ່ນດິນໄຫວ ອັນໜຶ່ງແຮງເກີດຂຶ້ນ, ໄຟຟ້າ, ນໍ້າ ແລະ ແກສ ອາດຕົກຕໍ່ຄວາມໄປ ການຂວັນເຫລືອ ກຽວກັບການພະຍາບານ ແບບສຸກເສີມ ອາດຈະເປັນເຖິງທ່ານເປັນຫລາຍ ວັນກໍໄດ້. ເພື່ອຄວາມແນ່ນອນ ສ່ວນຄວນເກັບກຳ ສະສົມເຄື່ອງເຄື່ອງໄວ້ຕ່າງໆ ຕັ້ງຕໍ່ໄປ ນີ້ ໄວ້ຢູ່ກັບບັນເຮືອນຂອງທ່ານ. ແລະກໍຄວນເກັບກຳສະສົມເຄື່ອງບັນເທົາເຫດສຸກເສີມໄວ້ຢູ່ທີ່ ບ່ອນເຮັດກາຍ ຕອດທັງສະສົມໄວ້ໃນຍານພາຫະນະຂອງທ່ານຢ່າດວ້ຍ.

- ໄຟສາຍ ພອ້ມດວ້ຍຕໍ່ານ ຢ່າງພຽງພໍ. ເອົາໄຟສາຍໄວ້ຢູ່ຂົງຖງງອນຂອງທ່ານ ແລະ ບ່ອນອື່ນໆອີກ. ຫ້າມຢ້ຳຫ້າໄວ້ໃນຂີດໄຟ ຫລືທຸງໄຂ ຫລັງຈາກທີ່ແຜ່ນດິນໄຫວເກີດ ຂຶ້ນ, ຈົນກວ່າທ່ານຮູ້ກັກແມ່ວ່າ ບໍ່ມີທ່າແກສແຕກຮົ່ວ.
- ວິທະຍຸແບບຫົວ ພອ້ມດວ້ຍຕໍ່ານ ຢ່າງພຽງພໍ. ສ່ວນຫລາຍ ໂທລະສັບຈະຕົກຕົກ ຫລື ບໍ່ມີກຳນົດໄວ້ ສະເພາະແຕ່ມີການເກີດການສຸກເສີມເທົ່ານັ້ນ. ແມ່ນວິທະຍຸເທົ່ານັ້ນ ທີ່ເປັນ ສິ່ງທີ່ດີທີ່ສຸດ ເພື່ອການຮັບຮູ້ຂ່າວ ຫລືລາຍຮອດຕ່າງໆ.
- ເຄື່ອງປະຖົມພະຍາບານ: ວິຊາກຽວກັບການປະຖົມພະຍາບານ ສະສົມເອົາເຄື່ອງ ພະຍາບານຂອງທ່ານໄວ້ໃຫ້ດີ ແລະເອົາໄວ້ຢູ່ລະຫວ່າງກາງ ຂອງສະຖານທີ່. ຮຽນວິຊາ ກຽວກັບການປະຖົມພະຍາບານຂັ້ນຕົ້ນ ແລະ CPR. ທີ່ວິກແບບມາຢ່າງລ້ຽງສຸດ.
- ເຄື່ອງມອດໄຟ. ເຄື່ອງມອດໄຟຂອງທ່ານ ຄວນຈະເປັນປະເພດທີ່ ເຫມາະສົມກັບໄມ ສຸກາຊະຍົດ ແລະກໍຄວນເອົາໄວ້ບ່ອນທີ່ເອົາໄດ້ງ່າຍ. ສອນໃຫ້ທຸກໆຄົນໃນຄອບຄົວຮູ້ເຖິງ ວິທີໄວ້.
- ອາຫານການກິນ. ສະສົມອາຫານ ໃຫ້ສາມາດກູ້ມກິນນຶ່ງອາທິດ ໄວ້ສຳລັບແຕ່ລະຄົນ, ຊຶ່ງເປັນອາຫານຂະບົດ ອາຫານກະປ່ອງ ຫລືອາຫານແຫ້ງ, ພົມຊຸ່ນ ແລະນ້ຳຫມາກໄມ້ ກະປ່ອງ ທີ່ສາມາດຫມູມໄວ້ເປັນອາຫານປະຈຳແຕ່ລະວັນໆ ແລະເຮັດໃຫ້ແຕ້ມຕາມປະຮິ ມານແບບທັມມະດາ.
- ນ້ຳດື່ມ. ສະສົມເອົານ້ຳໄວ້ ຢຶ່ງແກນລອບ ສຳລັບແຕ່ລະຄົນ ຕໍ່ມື້ມີ ໂດຍການເອົາໄຟໄວ້ ໃນເຄື່ອງບັນຈຸ ແລະອັດໃຫ້ດີ ຢ່າໃຫ້ອາກາດສາມາດເຂົ້າອອກໄດ້.
- ວ່າຫົ່ມ, ເຄື່ອງນຸ່ງຫົ່ມ ແລະເກີບ. ວ່າຫົ່ມ ແລະເຄື່ອງນຸ່ງຫົ່ມຕ່າງໆ ແມ່ນເປັນສິ່ງທີ່ ຈຳເປັນ ເພື່ອເຮັດໃຫ້ໄດ້ຮັບຄວາມອົບອຸ່ນ. ເກັບຂະບົດພື້ນແຂງ ເພື່ອປ້ອງກັນກະຈົາ ແລະເສດເຫລັກແຕກຫັກ.
- ເຄື່ອງຄົວກິນ. ສະສົມເອົາເຄື່ອງໄຟ, ຕຳບັດຖັງໄຟ, ນ້ຳມັນອຸ່ນໄຟ ແລະກັບໄຟ ເພື່ອຮະບີທີ່ວ່າ ໄຟຟ້າ, ແກສ ລາລ. ຕົກຕົກຂາດໄປ ຫລືວ່າ ບໍ່ສ່າງານ.
- ສິ່ງຂອງພິເສດຕ່າງໆ. ມີຢ່າພັດພະຍາດ ແລະອາຫານສຳລັບສາວົກ ແລະສຳລັບຜູ້ທີ່ ຕ້ອງຮັບປະທານອາຫານແບບພິເສດ ເນື່ອງດວ້ຍການເປັນພະຍາດ, ຢ່າງນອຍໄຫ້ພຽງພໍ ສຳລັບນຶ່ງອາທິດ.
- ເຄື່ອງມືຕ່າງໆ. ມີກິມ ສຳລັບປິດທ່າແກສ ແລະສໍ້ນ້ຳ ດຳຈຳບັນ.

Developed by California Office of Emergency Services

ຄຳຫາກຄຳອ້າງການລາຍຮະສຸກເສີມເດີມ, ຈຶ່ງຕິດຕໍ່ໄປບັງ OFFICE OF EMERGENCY SERVICES ຫລື AMERICAN RED CROSS ປະຈຳບັນຂອງທ່ານ.

The Governor's Office of
Emergency Services
2800 Meadowview Road
Sacramento, CA 95832
(916) 262-1843


OES Earthquake Programs

Coastal Region
1300 Clay Street, Suite 400
Oakland, CA 94612
(510) 286-0895



State of California
Gray Davis, Governor

ເອົາ ຂະ ພະ ແຜ່ນດິນໄຫວ!



ການຕຽມພ້ອມ
ສຳລັບແຜ່ນດິນໄຫວ
ໃນແຄລິຟໍເນັຽ

(LAO)

ກ່ອນແຕ່ມດິນໂຫວຈະເກີດຂຶ້ນ

ໃຫ້ຄອບຄົວຮຽນຮູ້ເຖິງການວາງແຜນ ເພື່ອກໍ່ຂຶ້ນ ທີ່ມີການເກີດແຕ່ມດິນໂຫວ, ດຽມເຕັມທ່ານເອງ, ຄອບຄົວ ແລະບັນເຮືອນຂອງທ່ານ ໂດຍການປະຕິບັດໂຕ້ຮຽນຮອຍປຶ້ມ ານໃຈການຕ່າງໆ ຕາມທີ່ມີຢູ່ໃນລາຍການ ດັ່ງຕໍ່ໄປນີ້

- ຕັດສິນໃຈວ່າ ຈະເຮັດແນວໃດ ແລະຢູ່ໃສ ທີ່ຄອບຄົວຂອງທ່ານ ຈະຮວມກັນອີກ ຖ້າຫາກວ່າມີກແມກຈາກກັບໄປ.
- ເລືອກເອົາໝູ່ເພື່ອນ ຫລືບາດເພີ່ນອື່ນ ຕູ້ທີ່ເປັນສະມາຊິກຂອງຄອບຄົວ ທີ່ນ້ຳໄດ້ຮຽນວ່າກັນ ທີ່ຢູ່ໃນຕ່າງໆ ຜ່ານສາວາດໂຫວ ຫລືຈາກທີ່ເກີດແຕ່ມດິນໂຫວ ເພື່ອແຈ້ງຂ່າວໃຫ້ເອົາໃຈໃສ່ຮຽນຮູ້ ພວກທ່ານຢູ່ໃສ ແລະກຳລັງສະພາບແບບໃດ.
- ໃຫ້ຮູ້ຈັກວ່າ ຈຸດໂຕ້ເປັນຈຸດທີ່ປອດຜົນກຳ ຢູ່ໃນແຕ່ລະຫ້ອງ ໂຕ້ກອງໂຕ້ ຊຶ່ງເປັນໂຕ້ຂຶ້ນທີ່ແໜ້ນໜາ, ໂຕ້ຂຶ້ນ ແລະ ຫລືດັດແໜ້ນເຂົ້າກັບວ່າ ຍ່າງແໜ້ນສຽດ.
- ໃຫ້ຮູ້ຈັກວ່າ ຈຸດໂຕ້ເປັນຈຸດທີ່ອັນຕະຣາຍ: ປ່ອງສູງ, ແຜ່ນເອງ, ສິ່ງຂອງຂຶ້ນທ້ອນຢ່ອງ, ເຕົາຕັ້ງໄມ້ ແລະເນີນເຈີຂຶ້ນທີ່ຂຶ້ນ ແລະປັດໄຈ ຫລືຂັບຕົວໂຕ້ເຕົາ.
- ປະຕິບັດພາກຕົວຈິງເພື່ອດຽມເຕັມໄວ້. ເອົາຕົວທ່ານໄປຮຽນຮູ້ທີ່ປອດພິພາກສ່ອງແທ້.
- ຮຽນຮູ້ເຖິງການປະຕິພາບພະຍາບານ ແລະ CPR ຈາກສາຂາຂອງສົງການສະພາວາຊາດ ຢູ່ໃນທ້ອງຖິ່ນຂອງທ່ານ ຫລືຈາກສົງການຊຸມຊົນອື່ນໆ.
- ເກັບກຳຂັບເລກໂທລະສັບ ສຳລັບເຫດສຸກເສີນໄວ້.
- ຮຽນຮູ້ເຖິງການມອດແກສ, ນ້ຳ ແລະໄມ້ນ້ຳ ານກໍ່ຂຶ້ນທີ່ສາຍໄມ້ຖືກເສັງຫາຍ. (ກຳເນີນກຽວກັບຄວາມປອດພິພາກສ່ອງ: ຢ່າພະຍາບານ ຈຸດໂຕ້ແກສເປັນເດັດຂາດ, ໂຕ້ໂຫວບໍ່ຮີກໄມ້ນ້ຳຫລືແກສ).



Water Heater
ໝໍ້ຕົ້ນນ້ຳ

- ກວດເບິ່ງ ທີ່ຂອງເຕົາຕັ້ງໄມ້ວິດ, ຫລືກາເຮືອນ, ວ່າເຮືອນ ເພື່ອໃຫ້ຮູ້ເຖິງ ຄວາມກົງຢູ່ ຂອງສະຖານະພາບໂຫວ ແບບອື່ນວ່າ ເຮືອນຂອງທ່ານຍັງຄົງສະພາບເດີມ.
- ຜູກ, ມັດ ຫລືຂັບ ໝໍ້ຕົ້ນນ້ຳ ແລະເຄື່ອງເຮືອນຕ່າງໆ ທີ່ອາດເກືອບບັນຈົບເຮັດໂຫ ສາຍໄມ້ ຂອງໄມ້ນ້ຳ ແລະແກສ ຖືກຕັດຂາດກັບ ໂຫຕັ້ງສົມບູນ.
- ເອົາສິ່ງຂອງອັນທີ່ອາດແຕກຫັກ ແລະຂັບທີ່ເຫັນວ່າ ມີຄວາມໝັກບັບ ໂວ້ຢູ່ຖ້າມີຄວາມສຸດຂອງຕູ້.
- ຜູກ, ມັດ ຫລືຂັບ ເນີນເຈີ ທີ່ໂຫນ່ ແລະສູງ ທີ່ອາດໂຫກຍາຍໄປມາກັບໄວ້, ເຊັ່ນວ່າ ຕູ້ໄມ້ປັ້ມ, ຕູ້ເອກ້ອງບັບ ຫລືຊຸມເຄື່ອງເອຂຶ້ນທ້ອນຢ່ອງຕາມວ່າເຮືອນ.
- ຜູກ, ມັດ ຫລືກວາະ ຕັ້ນໄມ້ຂັບຫຍ້ອນ, ແຜ່ນແຍງຂຶ້ນໂຫຍ, ແລະຂອບຮູບ ໂດຍສະເພາະແລ້ວ ອັນທີ່ຢູ່ເທິງຫົວບອນອນ.
- ໃສ່ໄລປະຕູ ຂອງຕູ້ ເຄື່ອງເນີນເຈີຕ່າງໆ ເພື່ອໃຫ້ຖືກອັດຫລືປິດໄວ້ ານເວລາທີ່ເກີດແຕ່ມດິນໂຫວ.
- ເກັບເອົາສິ່ງຕ່າງໆ ທີ່ມີທາດເຊືອເພີງ ຫລືສິ່ງທີ່ເປັນກາຍສູງເຄື່ອນຄະຣາຍເຊັ່ນວ່າ ນ້ຳສື, ປ່ອງແມງໄມ້, ຫລືສິ່ງຂອງສຳລັບຊ່າລ່າງຕ່າງໆ ເຂົ້າໄວ້ໃນຕູ້ຂັບລຸ່ມສຸດ ແລະເຮັດໂຫມ່ຄວາມປອດພິພາກສ່ອງ.
- ຈັດຫາອາຫານສຸກເສີນ, ນ້ຳດື່ມ, ແລະສິ່ງອື່ນໆ ຕອດທັງໄມ້ສາຍ, ວິທະຍຸແບບໂຊ່ທວນ, ແນດເຮີຣີ ເຮືອໄວ້, ຢາກິນ, ເຄື່ອງປະຕິພາບພະຍາບານ ແລະເຄື່ອງມືຖືກຮູ້ເຕັມບັນດັ້ນ.



ຖ້າຫາກວ່າ ຢູ່ໃນສະຖານທີ່ອື່ນ, ບໍ່ຄ່ອງມ້ວດັ່ງ ຫາທາງອອກ. ຫຍັບອອກໂກຈາກຖ້ານຕູ້ ທີ່ບັນຈຸເຄື່ອງຂອງ ທີ່ອາດສາມາດເກີດສົງໄສ.

ຫລັງຈາກແຕ່ມດິນໂຫວ



ວິ ວັດເບິ່ງການບາດເຈັບຕ່າງໆ. ໂຮ່ເຄື່ອງປະຕິພາບພະຍາບານ. ຫ້າມປ່າໂຫຍົກນ້ຳ ຕູ້ທີ່ຖືກບາດເຈັບ ໂດຍທັບຢັ້ງກັນດຽວ ບອກຈາກວ່າ ມັນມີການບາດເຈັບ ຫລືໄມ້ໂຫມ່ໝັກ.

ຫ້າມປ່າໂຫຍົກນ້ຳໂທລະສັບ ໂດຍທັບສືບສູນ ບອກຈາກວ່າ ມັນມີການບາດເຈັບ ຫລືຖືກໄມ້ໂຫມ່ໝັກ.



- ກວດເບິ່ງສິ່ງທີ່ເປັນອັນຕະຣາຍຕ່າງໆ:
- ກວດເບິ່ງ ທີ່ແກ້ວ ແລະທໍ່ນ້ຳ ທີ່ແຕກອ່ອນ, ສາຍໄມ້ທີ່ແຕກຂາດ, ຫລືສະບາຍສິ່ງໂສ້ໂຄກ. ຖ້າຫາກວ່າສິ່ງເຫລົ່ານີ້ມີການເສັງຫາຍ ຈ່າງປິດ ຫລືມອດໄມ້ນ້ຳ, ແກສ ຫລືນ້ຳໄວ້ ຢູ່ທີ່ບອນປິດບອນເປີດ.
- ກວດເບິ່ງຖ້າຫາກວ່າ ອາຫານບັນເຮືອນ ມີຮອບແຕກ ແລະເສັງຫາຍ ພ້ອມທັງຫຼັງຄາເຮືອນ, ທີ່ເຕົາຕັ້ງໄມ້ວິດ ແລະເນີນຖານ ຂອງເຮືອນ.
- ກວດເບິ່ງອາຫານກາບກິນ ແລະນ້ຳດື່ມ. ນ້ຳດື່ມແບບສຸກເສີນ ອາດໄດ້ມາຈາກໄມ້ນ້ຳ, ນ້ຳແຂງເປືອນຢູ່ທີ່ກັບແຂ່ນ້ຳແຂງເຖິງເກັບນ້ຳສ່ວນຖ້ານ ແລະຜັກກະປ່ອງ.
- ເປີດວິທະຍຸຂອງທ່ານ ເພື່ອຮັບສົ່ງຄຳແນະນຳຕ່າງໆ ແລະການລາຍງານຂ່າວ. ໂຫກາຍຮວມມືຢ່າງແຕ່ມສ່ວນ ກັບທາງເຈົ້າໜ້າທີ່ໂຫວພາບປອດພິພາກສ່ອງ ແກ້ຊຸມຊົນ.
- ຫ້າມປ່າໂຫຍົກນ້ຳໂຮງງານທະນະຮອງທ່ານ ບອກຈາກວ່າ ມີກໍ່ຂຶ້ນສຸກເສີນ. ບໍ່ໃນຫົນທາງ ເພື່ອຄວາມສະດວກໃນການໄປມາ ຂອງຮີດອີເມີເຈນຊີ.
- ດຽມເຕັມສຳລັບແຕ່ມດິນໂຫວ ທີ່ຈະຕາມມາອີກ.
- ໃຈເຢັນໆ ແລະຊ່ວຍເຫລືອກັນອີ້ນ.



ໃບຂະນະທີ່ເກີດແຕ່ມດິນໂຫວ



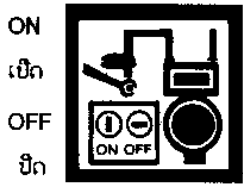
ຖ້າຫາກວ່າຢູ່ຂ້າງໂນ ຂອງອາຫານບັນເຮືອນ, ຈ່າງຢູ່ໃນບັນເຕົາໄປ. ເຂົ້າໃນກອງໂຕະ ຫລືບິນຢູ່ແຈ້ງຫ້ອງ.

ຖ້າຫາກວ່າຢູ່ຂ້າງບອກ ຂອງອາຫານ ຫລືບັນເຮືອນ, ຈ່າງໄປຢູ່ບ່ອນທີ່ປິດແປບ, ອອກໂກຈາກຕົ້ນໄມ້, ອາຫານ, ວ່າກຳແພງ ແລະສາຍໄມ້ອື່ນໆ.

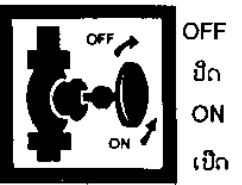


ຖ້າຫາກວ່າຢູ່ຕືກສູງ ຈ່າງຫຍັບອອກໂກຈາກປ່ອງສູງ ແລະຜ່ານຂ້າງ. ເຂົ້າຢູ່ກອງໂຕະ. ຫ້າມປ່າໂຫຍົກນ້ຳ ແລະຮີດອີເມີເຈນຊີ.

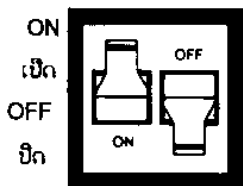
ຖ້າຫາກວ່າກຳລັງສັບສົນ, ຈ່າງແອບຈົດເຂົ້າຈອດຂ້າງທາງ, ບໍ່ຢູ່ໂຕກອງຂວາ ແລະສາຍໄມ້ຢູ່ເບື້ອງເສັງ. ຢູ່ໃນບັນເຕົາຈົນກວາງກວນສ່ວນສະເລືອນບັນຍຸຕິສົງ.



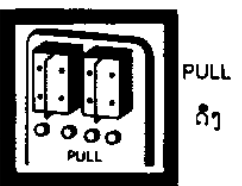
Gas Valve
ວ່າອັດແກສ



Water Valve
ບ່ອນອັດນ້ຳ



Circuit Breaker
ບ່ອນເປີດ ແລະປິດ



Pull-Out Cartridge Fuse
ດຶງ-ເຕົ້າຫົວຈຸນບອກ